



Sous-semis maïs et tournesol 2025

SCHWEIZER Maïs-Top Prima

- ✓ Mise en place facile directement après avoir semé la culture principale
- ✓ Croissance dense, hauteur basse, résistant au gel

SCHWEIZER Maïs-Top Sekunda

- ✓ Couverture rapide du sol
- ✓ Très bon enracinement
- ✓ Bonne portance du sol à la récolte
- ✓ Résistant au gel

SCHWEIZER Tournesol-Top Prima

- ✓ Densité de couverture du sol
- ✓ Haute protection contre l'érosion
- ✓ Fixation d'azote
- ✓ Résistant au gel































Media 24 Plus

- ✓ Cultures dérobées hivernantes
- ✓ Couverture du sol rapide après la récolte

Tarda 33 M

- ✓ Mélange fourrager pour trois ans
- ✓ Couverture du sol rapide après la récolte

- ✂ Egalement disponible en qualité biologique
- ✂ 3 Semences conventionnelles, autorisées pour les exploitations bio
- ✓ Possible
- ✗ A éviter
- Contenir

 Egalement disponible en qualité biologique	Densité de semis recommandée en kg/ha		Prix	Utilisation	Composition															
 3 Semences conventionnelles, autorisées pour les exploitations bio			Prix indicatif en CHF/ kg (dès 10 kg)		Semis en même temps que la culture principale															
 Possible			Coût en CHF/ha		Semis avant la couverture du sol															
 A éviter					Utilisation comme fourrage															
 Contenir					Trèfle incarnat															
					Trèfle souterrain															
					Trèfle violet															
					Trèfle violet longue durée															
					Trèfle blanc															
					Lentilles															
				Ray-grass italien																
				Ray-grass hybride																
				Ray-grass anglais																
				Dactyle																
				Fétuque rouge																
				Fétuque des prés																
				Fléole des prés																
				Chicorée																
Maïs																				
14514 · SCHWEIZER Maïs-Top Prima	 3	13	11.00	143.00																
14515 · SCHWEIZER Maïs-Top Sekunda	 3	16	9.40	150.40																
Tournesol																				
14533 · SCHWEIZER Tournesol-Top Prima	 3	20	7.40	148.00																
10847 · Media 24 Plus		20	10.30	206.00																
11433 · Tarda 33 M		24	9.90	237.60																



Avantages des sous-semis maïs et tournesol

- Bilan humique positif
- Amélioration de la portance du sol
- Couverture du sol rapide après la récolte
- Protection contre l'érosion
- Diminution de lessivage des nitrates

Risques d'un sous-semis

- Un développement trop fort du sous-semis peut nécessiter l'utilisation d'herbicides ou de sarclages supplémentaires.
- La sécheresse, les escargots et les mauvaises herbes peuvent perturber le développement du mélange de cultures fourragères.
- Les ornières causées par les machines de récolte sont susceptibles de compliquer la récolte.

Conseils techniques

La période de semis doit garantir une bonne croissance du sous-semis sans concurrencer la culture principale. Plus le climat est favorable pour la pousse du maïs, plus le sous-semis peut être semé tôt. Le semis est effectué avant ou directement après le sarclage. Si le sol est sec, semer juste avant la prochaine pluie.